



ФЕДЕРАЛЬНАЯ СЛУЖБА  
ГОСУДАРСТВЕННОЙ СТАТИСТИКИ

# Основные показатели состояния окружающей среды в Костромской области



за 2022 года



ФЕДЕРАЛЬНАЯ СЛУЖБА  
ГОСУДАРСТВЕННОЙ СТАТИСТИКИ

# Основные показатели состояния окружающей среды в Костромской области

Костромастат  
2023 года

- 01 Текущие (эксплуатационные) затраты на охрану окружающей среды
- 02 Оплата услуг природоохранного назначения
- 03 Затраты на капитальный ремонт основных производственных фондов природоохранного назначения
- 04 Лесовосстановление
- 05 Оплата услуг природоохранного назначения
- 06 Сведения об охотпользователях





# ТЕКУЩИЕ (ЭКСПЛУАТАЦИОННЫЕ) ЗАТРАТЫ НА ОХРАНУ ОКРУЖАЮЩЕЙ СРЕДЫ

миллионов рублей

2022 г. в % к 2021 г.

Всего затраты

**106,5**

Текущие(эксплуатационные)затраты на охрану окружающей среды

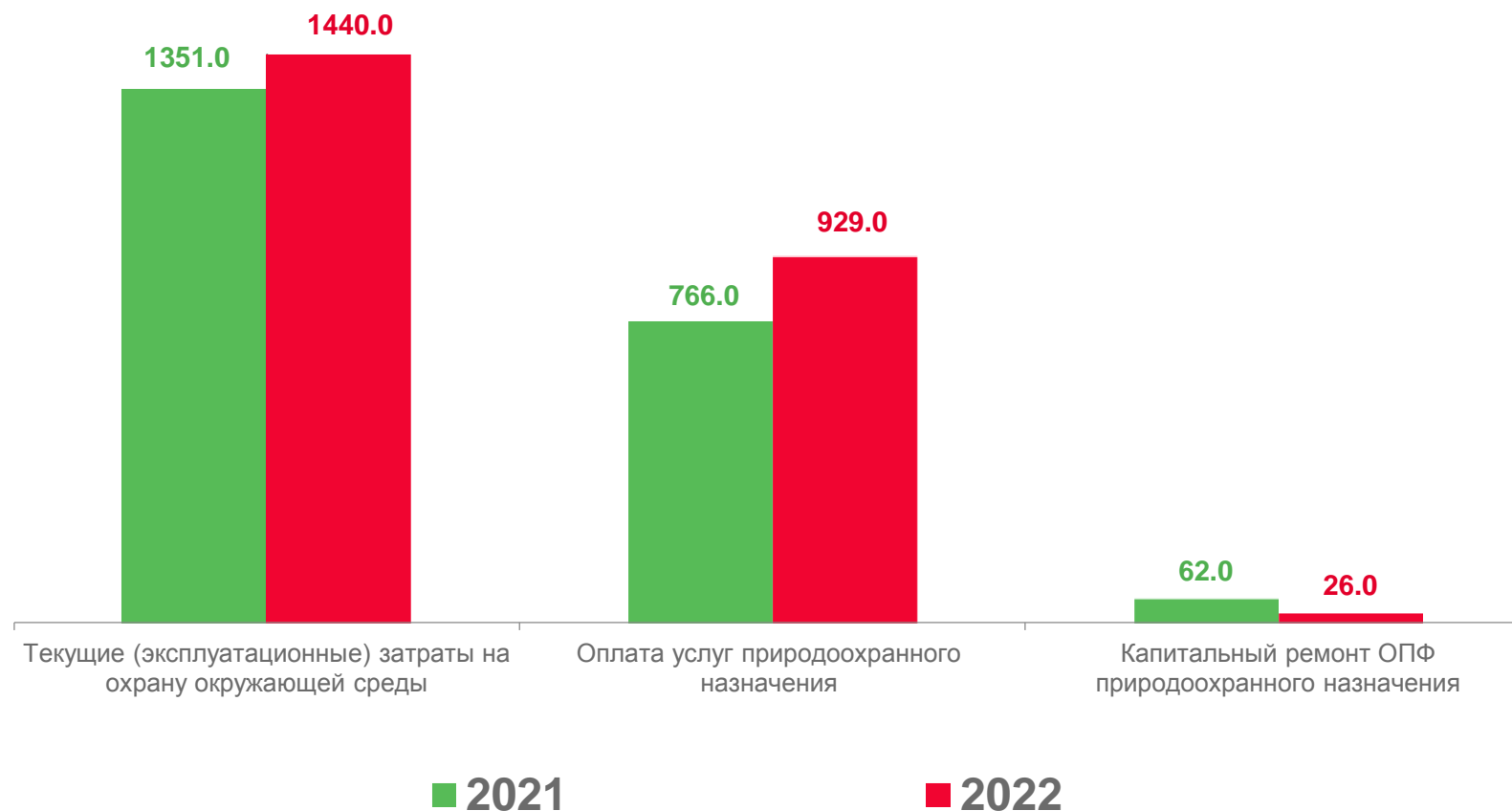
**151,9**

Оплата услуг природоохранного назначения

**66,9**

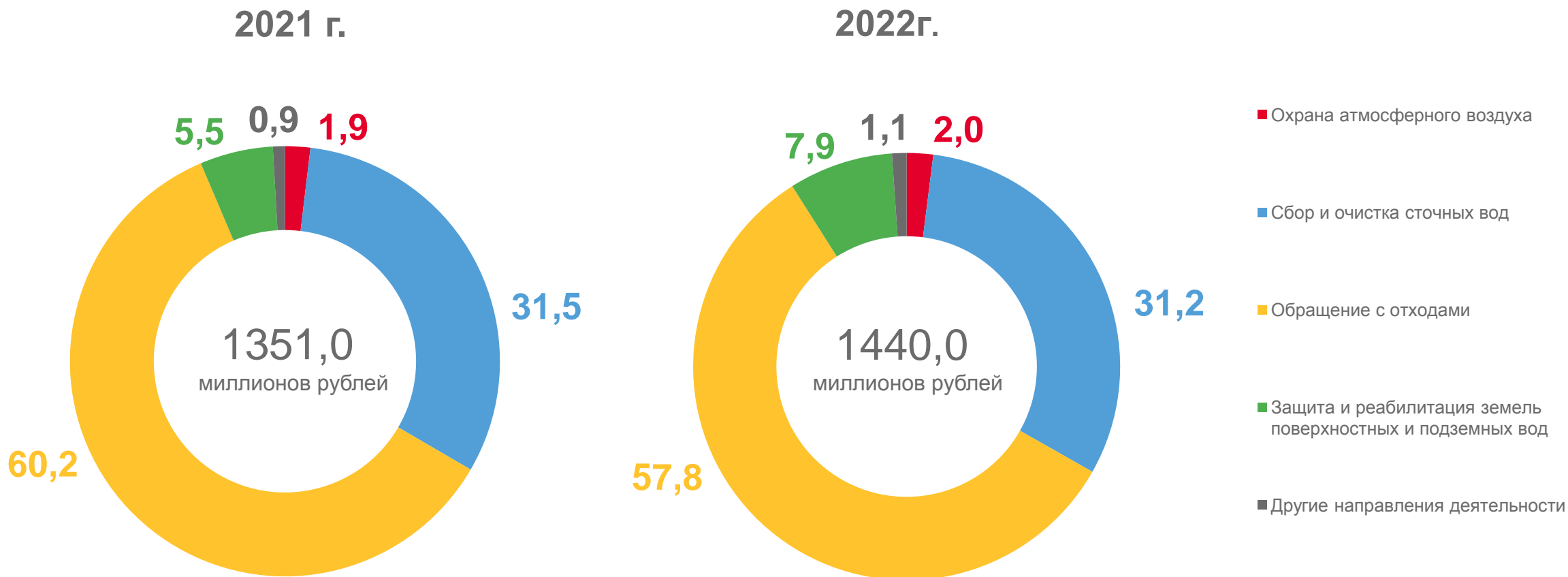
Капитальный ремонт ОПФ

**516,6**





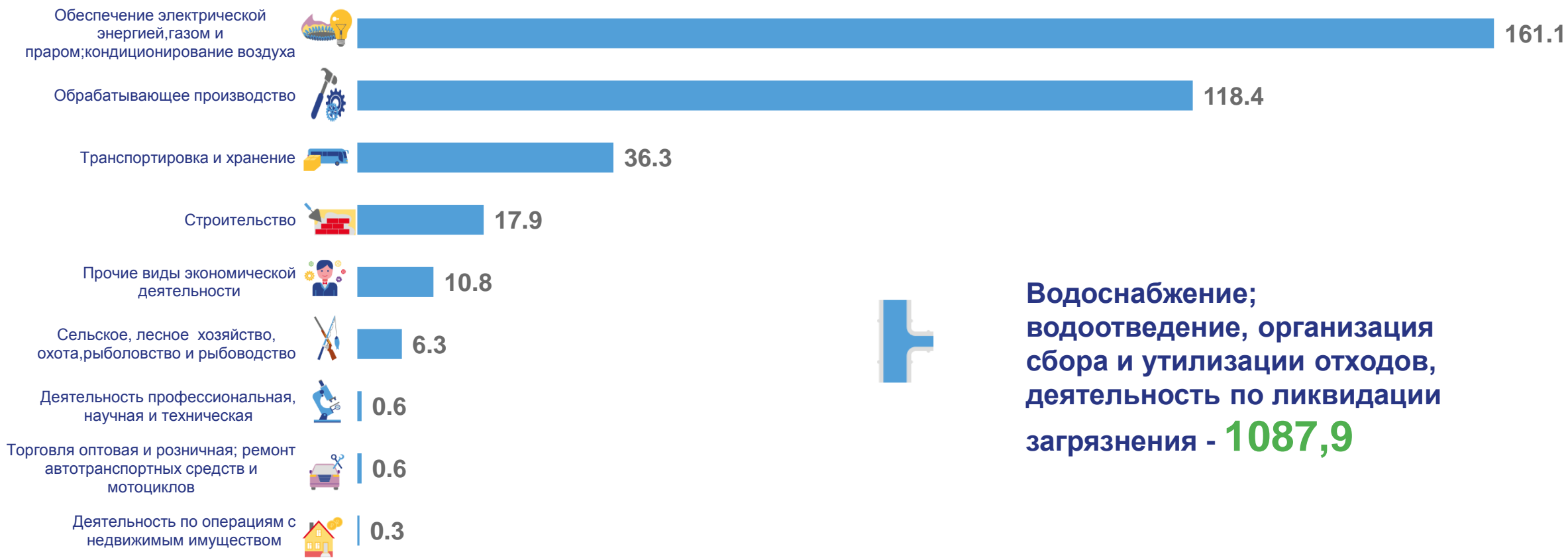
# СТРУКТУРА ТЕКУЩИХ (ЭКСПЛУАТАЦИОННЫХ) ЗАТРАТ ПО НАПРАВЛЕНИЯМ ПРИРОДООХРАННОЙ ДЕЯТЕЛЬНОСТИ (в %)





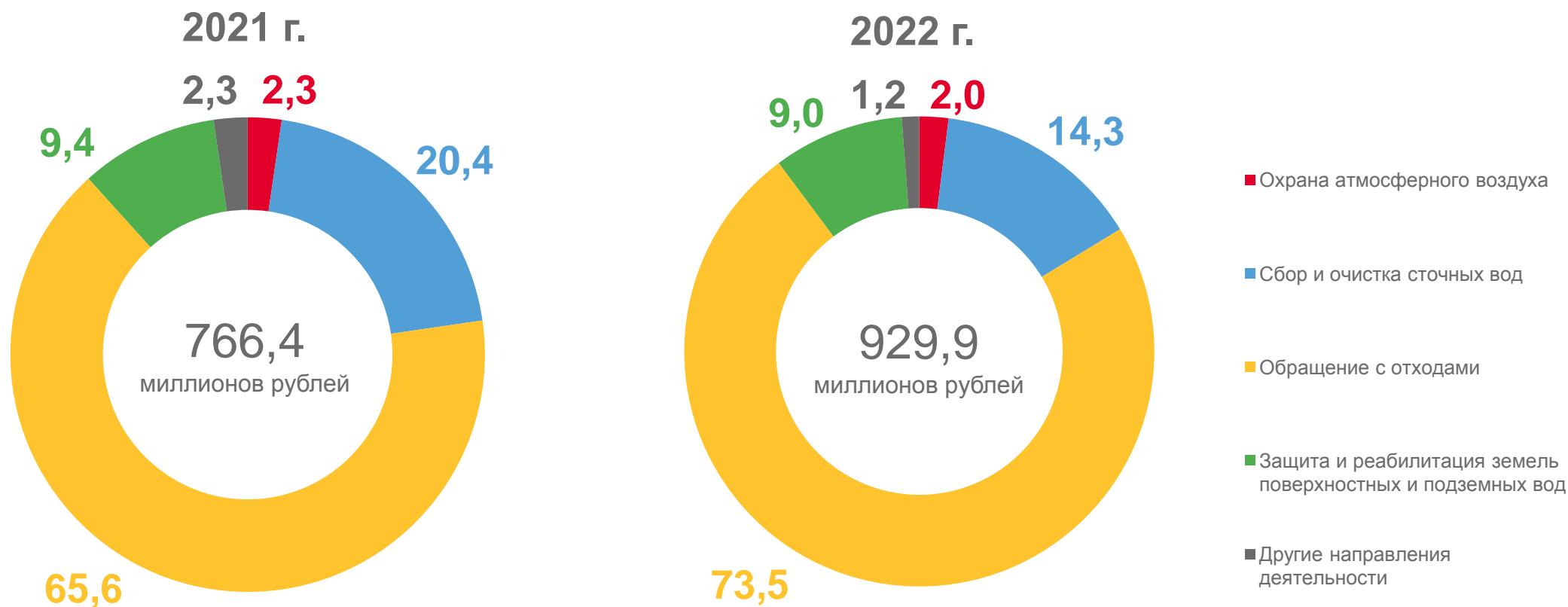
# ТЕКУЩИЕ (ЭКСПЛУАТАЦИОННЫЕ) ЗАТРАТЫ НА ОХРАНУ ОКРУЖАЮЩЕЙ СРЕДЫ ПО ВИДАМ ЭКОНОМИЧЕСКОЙ ДЕЯТЕЛЬНОСТИ

миллионов рублей





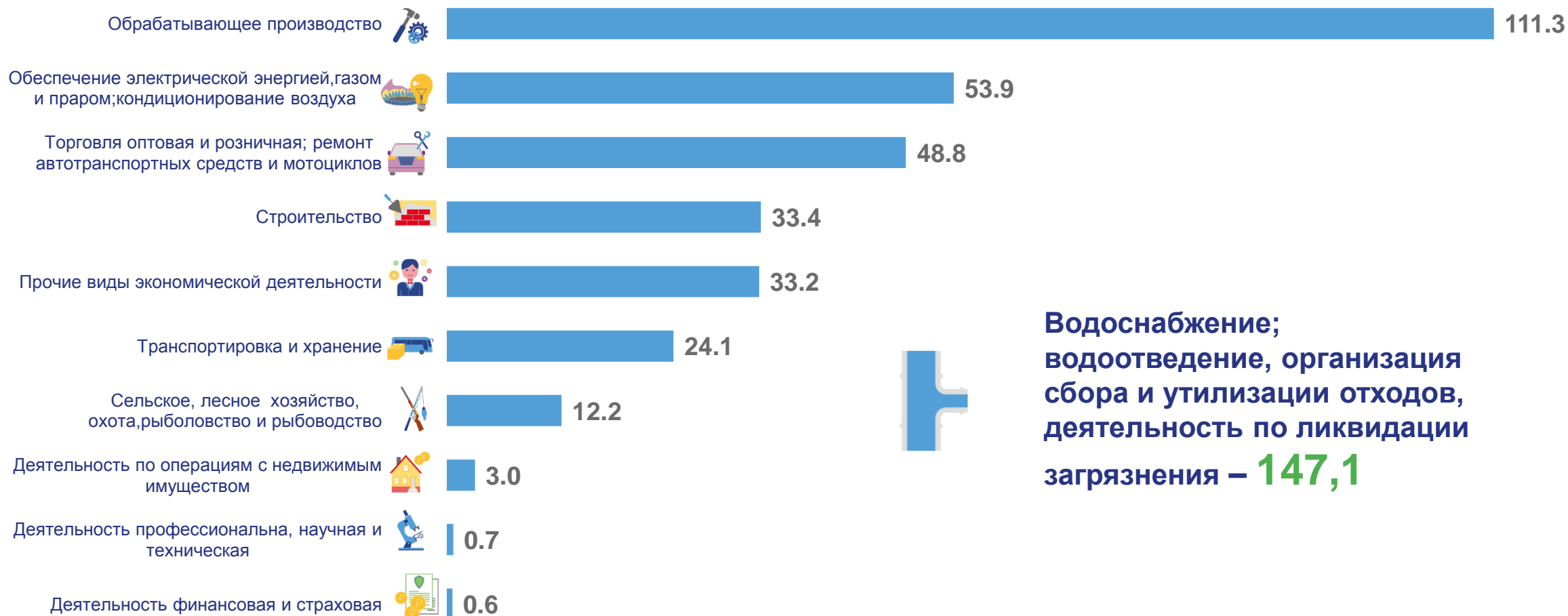
## СТРУКТУРА ОПЛАТЫ УСЛУГ ПРИРОДООХРАННОГО НАЗНАЧЕНИЯ ПО НАПРАВЛЕНИЯМ ПРИРОДООХРАННОЙ ДЕЯТЕЛЬНОСТИ (В %)





# ОПЛАТА УСЛУГ ПРИРОДООХРАННОГО НАЗНАЧЕНИЯ ПО ВИДАМ ЭКОНОМИЧЕСКОЙ ДЕЯТЕЛЬНОСТИ

миллионов рублей



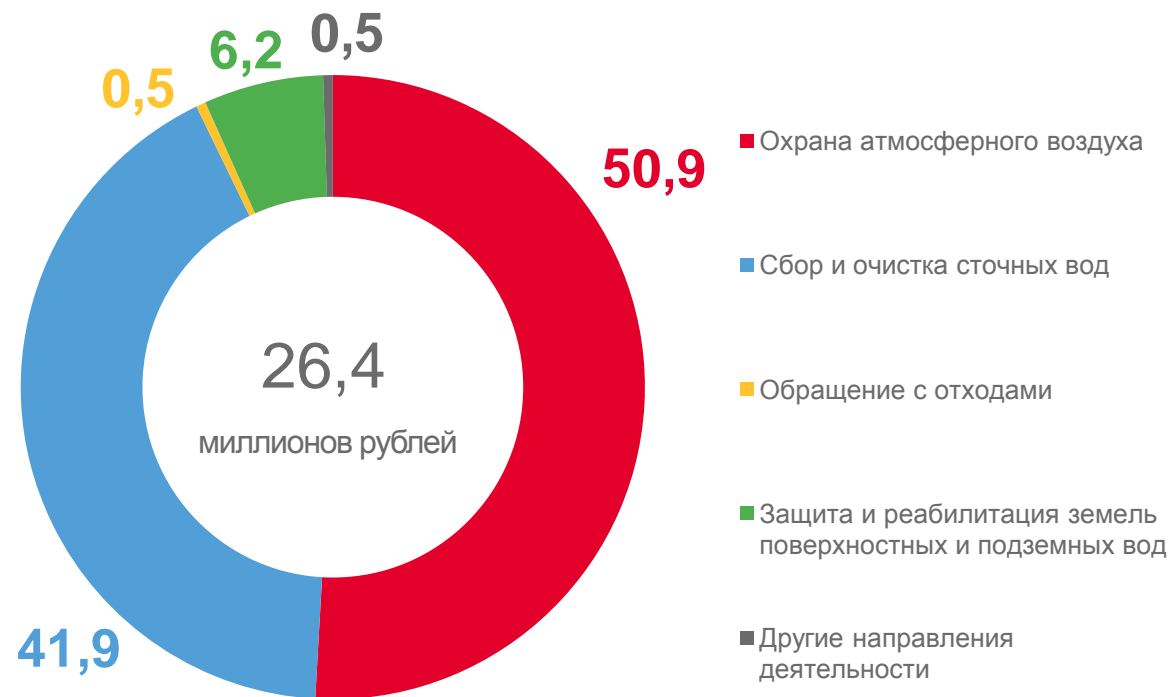


## СТРУКТУРА ЗАТРАТ НА КАПИТАЛЬНЫЙ РЕМОНТ ОСНОВНЫХ ФОНДОВ ПРИРОДООХРАННОГО НАЗНАЧЕНИЯ ПО НАПРАВЛЕНИЯМ ПРИРОДООХРАННОЙ ДЕЯТЕЛЬНОСТИ (в %)

2021 г.



2022 г.

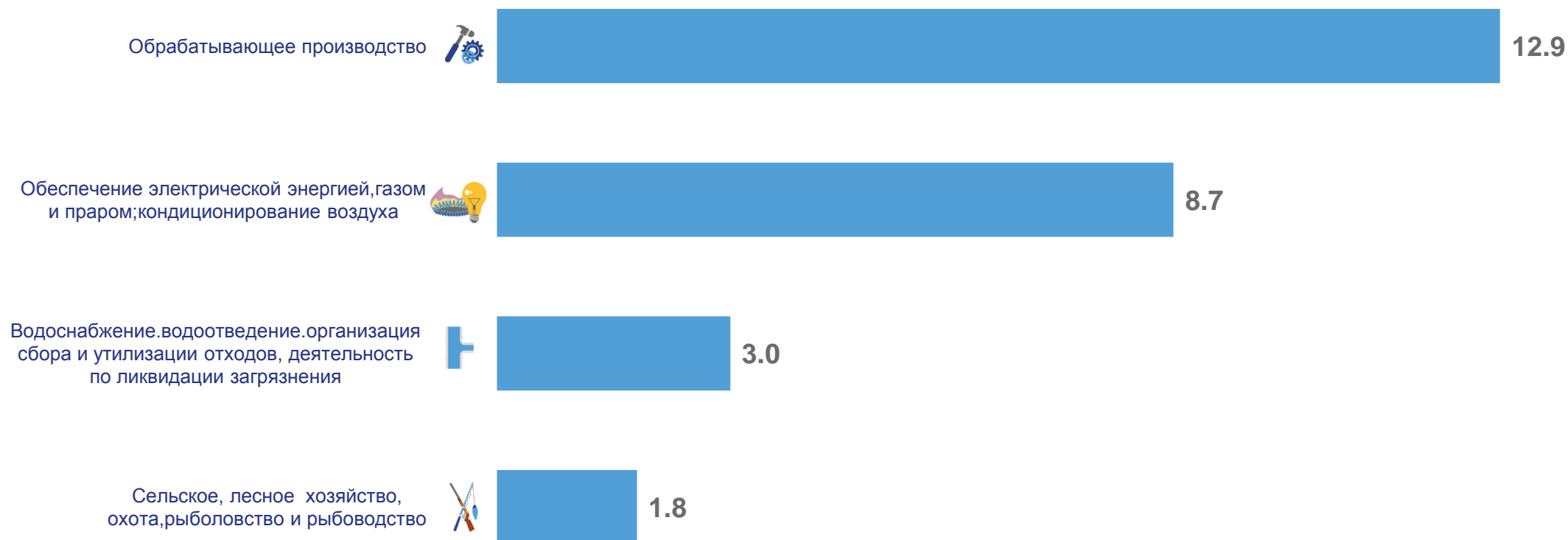






# ЗАТРАТЫ НА КАПИТАЛЬНЫЙ РЕМОНТ ОСНОВНЫХ ФОНДОВ ПРИРОДООХРАННОГО НАЗНАЧЕНИЯ ПО ВИДАМ ЭКОНОМИЧЕСКОЙ ДЕЯТЕЛЬНОСТИ

миллионов рублей





# ЛЕСОВОССТАНОВЛЕНИЕ

2022 г.

**18,5** тысяч гектаров

в том числе

Искусственное лесовосстановление

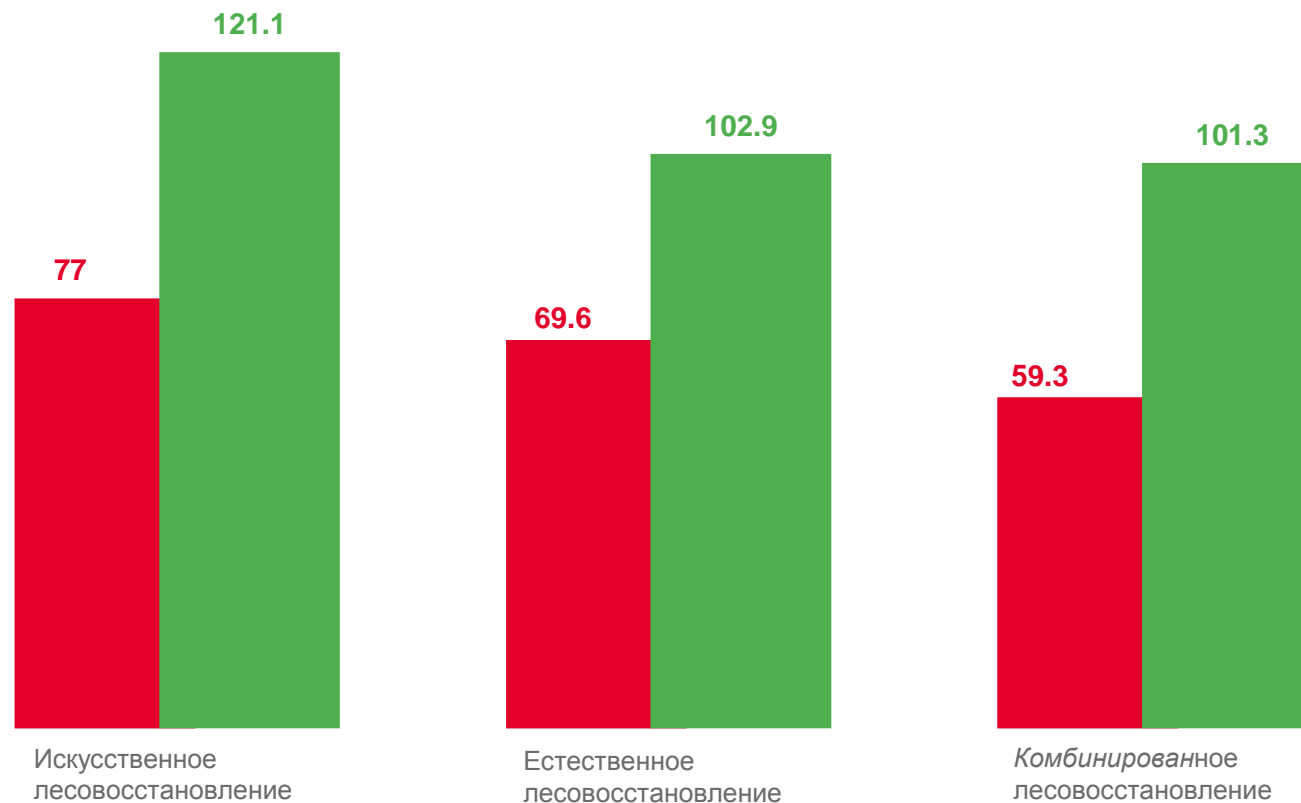
**4,2**

Естественное лесовосстановление

**13,7**

Комбинированное лесовосстановление

**0,6**



■ 2021 г. в % к предыдущему периоду ■ 2022 г. в % к предыдущему периоду



# ОБЩИЕ СВЕДЕНИЯ ОБ ОХОТПОЛЬЗОВАТЕЛЯХ

2022 год

2021 год

Общее количество охотпользователей –шт.	<b>54</b>	<b>52</b>
Площадь закрепленных охотничьих угодий- га.	<b>3725,3</b>	<b>3689,5</b>
Средняя численность работников - человек	<b>337</b>	<b>302</b>
в том числе		
охотоведы	<b>21</b>	<b>39</b>
штатные егеря	<b>69</b>	<b>83</b>
Численность основного поголовья охотничьих ресурсов в питомниках - голов		
в том числе		
млекопитающие	<b>405</b>	<b>383</b>
птица	<b>4</b>	<b>4</b>



## СТРУКТУРА ОБЩИХ ЗАТРАТ ОХОТПОЛЬЗОВАТЕЛЕЙ НА ВЕДЕНИЕ ОХОТНИЧЬЕГО ХОЗЯЙСТВА (В %)

